



Time to Care

L'auto risposta familiare:

Anziani, caregiver formali e informali,
uso dei servizi

**GIULIA ASSIRELLI, FRANCESCA POZZOLI,
SERGIO PASQUINELLI**

ARS – Associazione per la Ricerca Sociale



Associazione per
la Ricerca Sociale



Con il contributo di

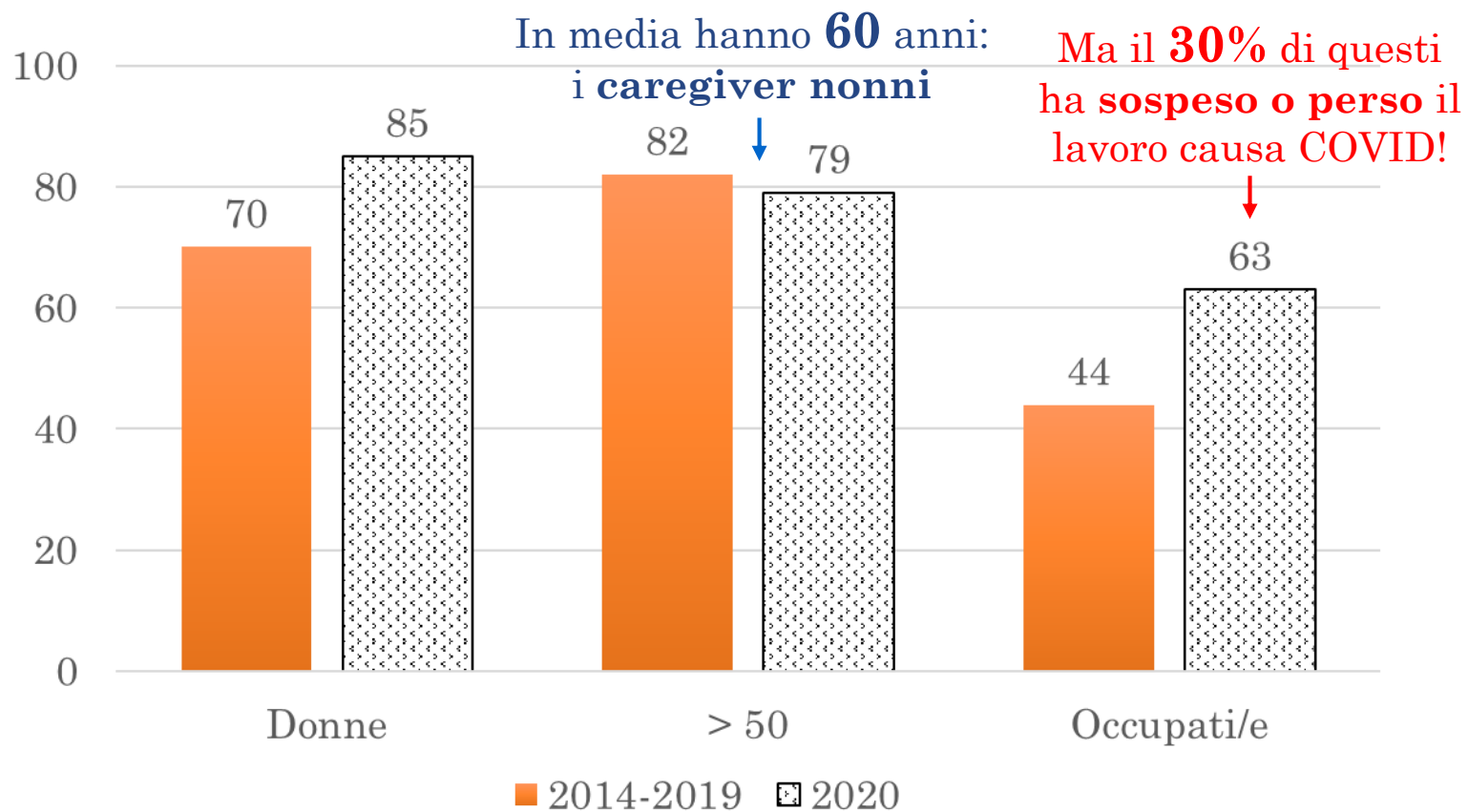
Fondazione
CARIPLO



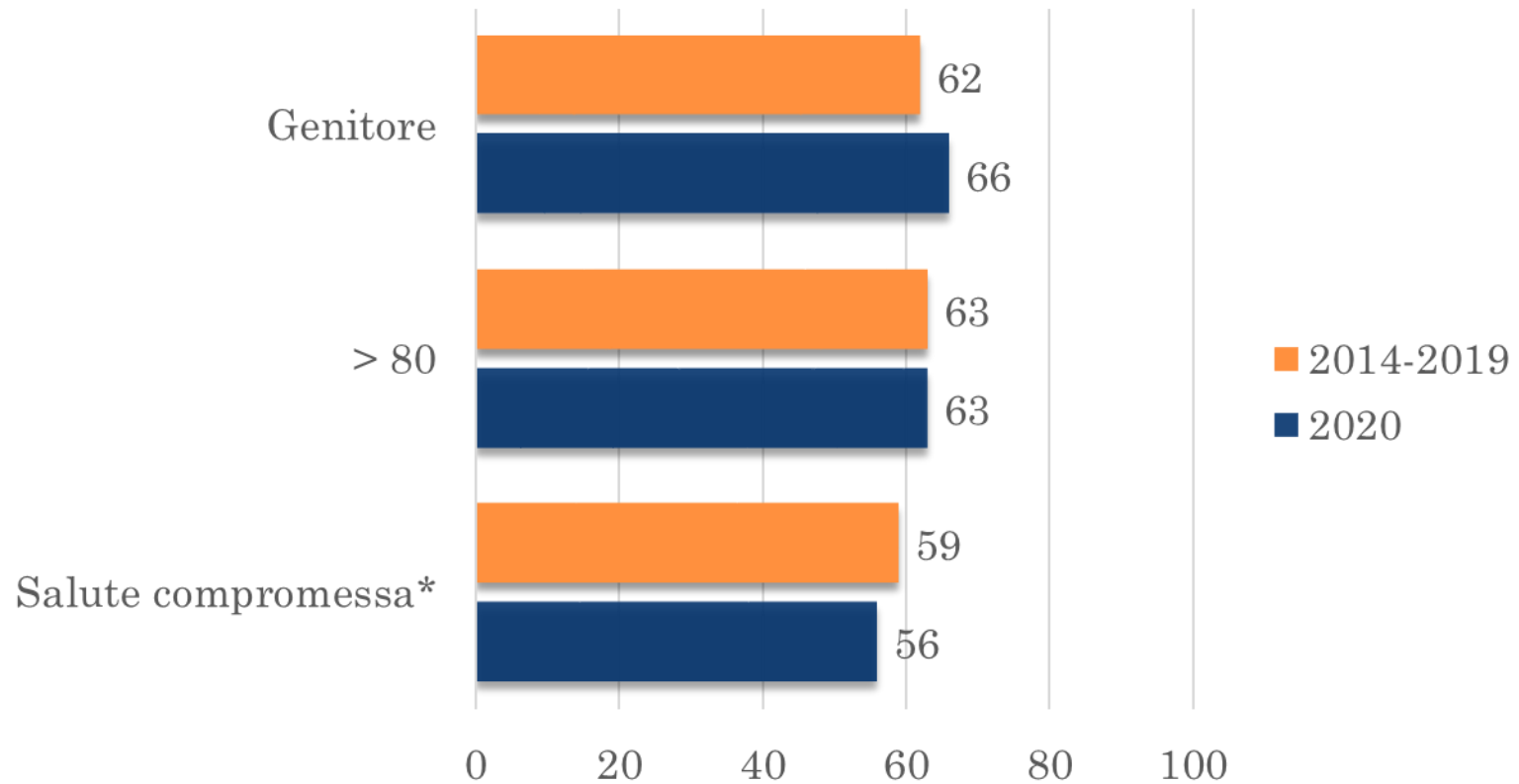
CAREGIVER IERI E OGGI: TRE RICERCHE A CONFRONTO

- Tre ricerche tra il 2014 e il 2020
- 1990 caregiver familiari intervistati
- Indagini 2014 e 2019 in Lombardia: sostanziale stabilità nei dati
- Ultima ricerca svolta tra aprile e maggio 2020 su 958 caregiver familiari in tutta Italia: effetto COVID

I CAREGIVER INTERVISTATI: TRA INVECCHIAMENTO E DOPPIA PRESENZA

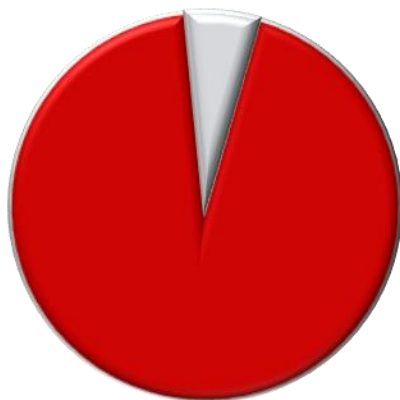


LE PERSONE ASSISTITE: IL BISOGNO DI UN AIUTO COMPETENTE



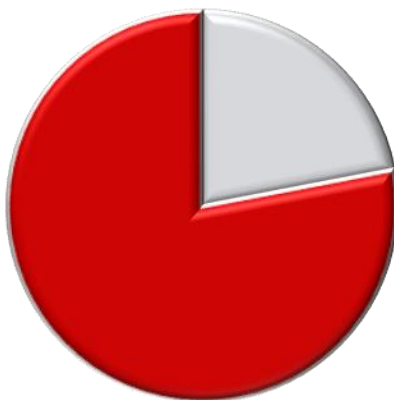
UN AIUTO INTENSO E CONTINUATIVO

Frequenza



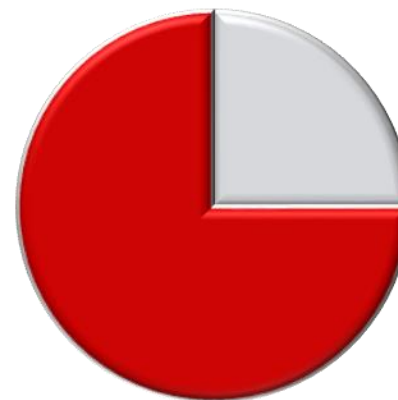
Quasi ogni giorno
94%

Orario



>20 ore
78%

Anzianità



Da più di due anni
75%

Il **carico assistenziale è aumentato con il COVID** (45% dei casi) in tutti gli aspetti, ma soprattutto nel fare compagnia (53%), spesa/commissioni (45%), lavori domestici (33%)

TUTTO IN FAMIGLIA

- ❖ Spesso il **lavoro di cura è condiviso** con altri familiari (76%), ma...
 - ❖ Senso di **isolamento**, soprattutto dalle istituzioni (52%)
 - ❖ Desiderio di **essere liberati** almeno di una parte del carico di cura (51%)
- ❖ Scarso **uso dei servizi** pubblici e privati (poi ci torneremo...)
- ❖ Convinzione che la **responsabilità della cura** degli anziani non autosufficienti sia...

Prevalentemente della famiglia - 41%

In egual misura della famiglia e dello stato - 55%

UN LAVORO MUTO

Di cosa hanno bisogno le famiglie?

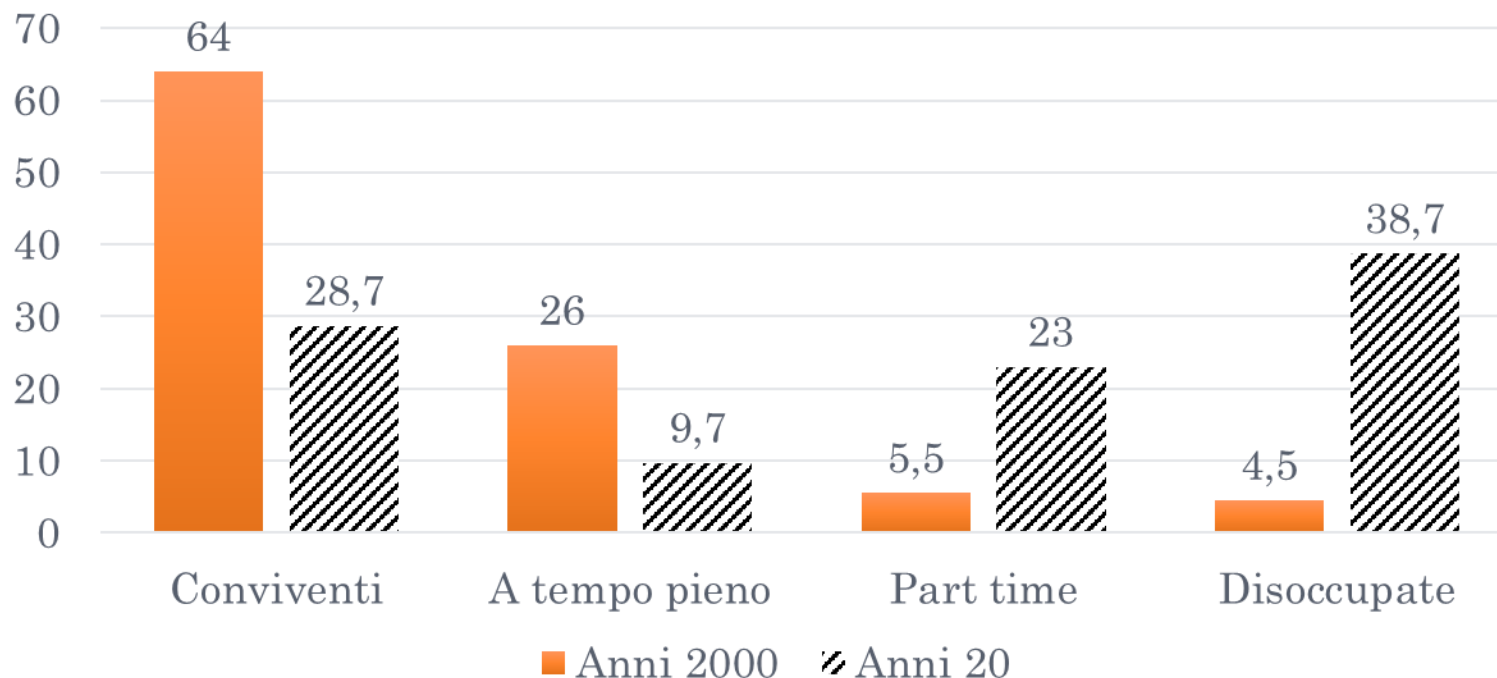


LE BADANTI OGGI

- **Un mercato maturo, meno dinamico: l'età media si è alzata oggi a 49 anni (era di 41 nei primi anni 2000) e insieme all'età è aumentato anche il numero medio di anni trascorsi in Italia, 14 (era di 4 nel 2006).**
- **Deciso e pesante calo della convivenza: erano il 64% le badanti conviventi nei primi anni duemila, oggi sono il 29% circa.**

IL CALO (PESANTE) DELLA CONVIVENZA

Più disoccupazione, più lavoro ad ore (soprattutto part-time) e meno conviventi:



ALTRI CENNI DI CAMBIAMENTO

- **Più consapevoli delle proprie (in)competenze.**
- **Più propense alla formazione**, anche se la specializzazione sul lavoro di cura rimane scarsa e la propensione alla formazione è vincolata alla presenza di corsi gratuiti.
- **Più formate**: il 65% ha partecipato a corsi di formazione dopo essere arrivata in Italia.
- **Più intenzionate a svolgere questo lavoro in futuro.**

BADANTI E CAREGIVER: IN SINTONIA?

MICA TANTO

Badanti:

- Età media 50 anni
- Meno disposte alla convivenza
- Più propense alla formazione
- Ancora lontane dai servizi pubblici e sole nel lavoro di cura
- Discreta propensione e interesse all'uso di dispositivi di domotica e telemedicina

Caregiver familiari:

- Età media 60 anni
- La maggior parte assiste tutti i giorni, con fatica.
- Solo il 5% disposto a una formazione
- Prevalgono le famiglie che non usano i servizi pubblici (né vorrebbero)
- Strumenti informatici poco conosciuti, utilizzati da una minoranza, analfabetismo digitale

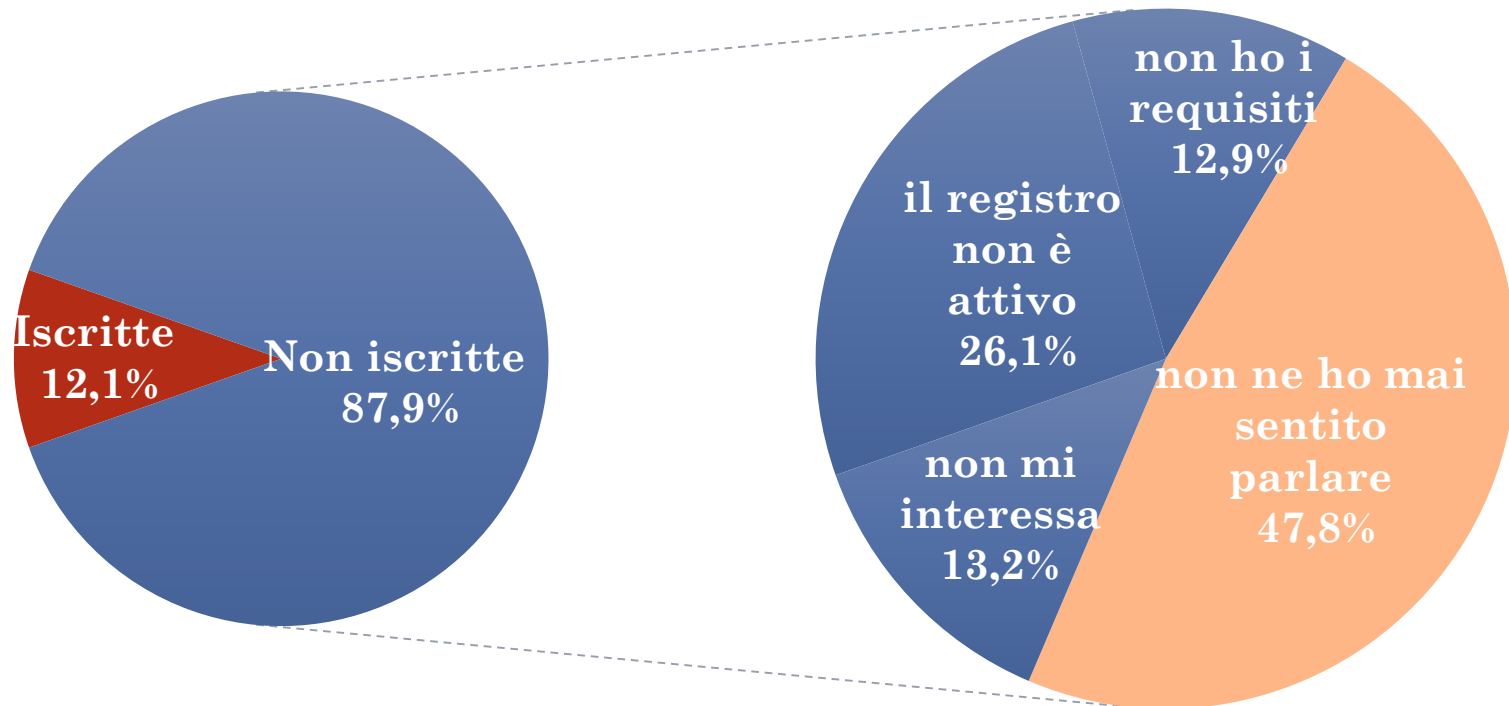
IL «CIRCOLO VIZIOSO» DEL LAVORO DI CURA DEGLI ANNI VENTI



2,2 MIL DI ANZIANI, MEZZO MILIONE DI NON AUTOSUFFICIENTI: LA «BIG PICTURE»



SOLO 1 SU 10 ISCRITTA A UN REGISTRO DELLE A. F.



USO E INTERESSE VERSO I SERVIZI

	Usa o ha usato	Mai usato ma è interessat o	Mai usato e non interessa Non conosce
Assistenza infermieristica a domicilio della Asl (ADI)	28,1	13,8	58,2
Attività riabilitative ambulatoriali presso l'Asl	16,1	12,8	71,1
Assistenza domiciliare del Comune (SAD)	12,1	19,0	68,9
Servizio trasporti e accompagnamento fuori casa	12,0	16,7	71,3
Assistenza sociale del Comune/Segretariato	9,9	12,7	47,5
Centro diurno	5,7	9,5	84,8
Pasti caldi a domicilio	4,8	5,5	89,7
Ricovero in residenza (RSA/RSD)	3,3	10,8	85,9
Ricovero di sollievo	2,4	8,8	88,9